
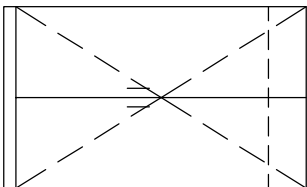
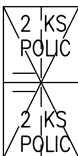

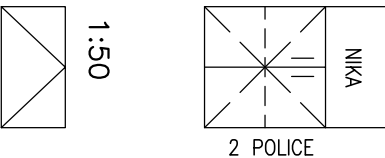


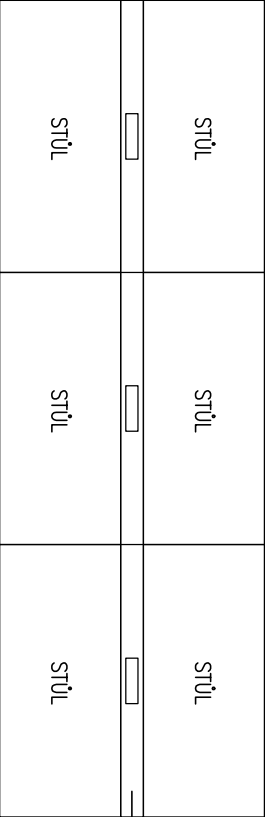
stupeň dokumentace:	DOKUMENTACE PRO STAVEBNÍ POVOLENÍ A PROVEDENÍ STAVBY		
část dokumentace:	D.2	DOKUMENTACE TECHNICKÝCH A TECHNOLOGICKÝCH ZAŘÍZENÍ	
	D.2.3	INTERIÉROVÉ VYBAVENÍ	

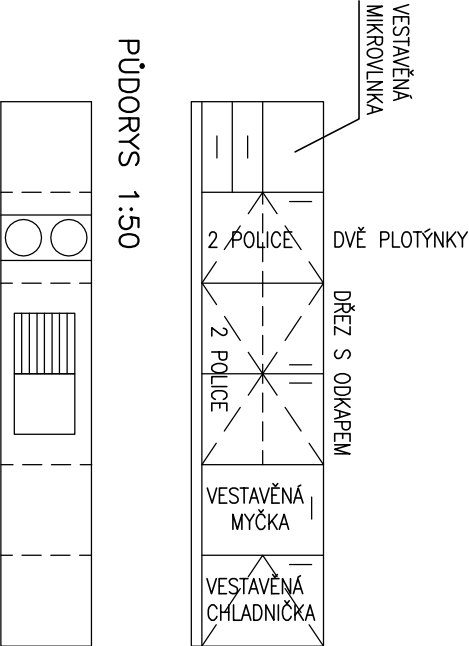
hlavní architekt ateliéru :		hlavní inženýr projektu:		zodpovědný projektant:		projektant:			
Ing. arch. Pavel LEJSEK		Ing. Martin LIŠKA		Ing.Arch.Julie ŠELEROVÁ		Ing.Arch.Julie ŠELEROVÁ			
stavběník :		Město Horažďovice, Mírové náměstí č.p.1, 341 01 Horažďovice							
místo stlanby :		pozemek č. 1153/9, 1153/4, 2706/4, 2660/7, 2660/25, 2660/26, 2660/27, 2660/33 a st. 1067 v k. ú. Horažďovice							
název akce:		DOMOV PRO SENIORY HORAŽDOVICE							
		<div> ŠUMAVAPLAN spol. s r.o., Krátká ul. 98/III, SUŠICE</div>							
datum :								ČERVEN 2017	
stupeň PD :								DPS	
číslo zakázky :								15/15/DPS	
archivní číslo :								02/16/DPS	
archiv PC :		XXXXXX							
mřítko :		č. výkresu :							
		(soubor tabulek č.)							
1:50		D.2.3.10							

DŮM PRO SENIORY HORAŽŘOVICE – INTERIÉROVÉ VYBAVENÍ		
OZNAČENÍ:	název výkresu:	list/ listů :
	VYBAVENÍ KANCELÁŘSKÝCH PROSTOR	
	schéma, rozměry, popis	počet kusů
K/1	<p>KANCELÁŘSKÝ STŮL</p> <p>KONSTRUKCE KOVOVÁ SVAŘOVANÁ, S PLASTOVÝMI PATAMI NA NOHOU PRACOVNÍ DESKA Z MDF TL. MIN. 25 MM + HRANÝ ABS TL. MIN. 2 MM ROZMĚR PRACOVNÍ DESKY 1800x800 MM VÝŠKA PRACOVNÍ DESKY CCA 750 MM STŮL JE BEZ BOČNÍC – KOVOVÉ NOHY BARVA KOVOVÉ KONSTRUKCE BILÁ (LAKOVANÁ), POVRCHOVÁ ÚPRAVA DESKY JE V DEKORU BRÍZKY SOUČÁSTI STOLU JSOU I PLASTOVÉ PROSTUPKY PRO KABELY PC – PŘESNÉ UMÍSTĚNÍ DLE POŽADAVKU UŽIVATELE</p>	<p>objekt A – 34 objekt B – 0 objekt C – 0 CELKEM – 34</p>
K/2	<p>MOBILNÍ STOLOVÝ KONTEJNER</p> <p>KONSTRUKCE Z LTD TL. MIN. 18 MM + HRANÝ ABS TL. MIN. 2 MM ČTYŘI STANDARDNÍ ZÁSUVKY 4 CELOPŘÍŽOVÁ OTOČNÁ KOLA, Z TOHO 2 S BRZDOU ROZMĚR CCA 450x600 MM, VÝŠKA CCA 650 MM POJEZDNICE SAMODOVÍRATELNÉ, ČÁSTEČNÝ VÝSUV, NOSNOST MIN. 25 KG VŠECHNÝ ZÁSUVKY BUDOU UZAMÝKATELNÉ JEDNÍM SPOLEČNÝM ZÁMKEM POVRCHOVÁ ÚPRAVA = BILÉ LAMINÓ</p>	<p>objekt A – 33 objekt B – 0 objekt C – 0 CELKEM – 33</p>
K/3	<p>KANCELÁŘSKÁ ŽIDLE POJÍZDNÁ OTOČNÁ</p> <p>ŽIDLE KANCELÁŘSKÁ S ERGONOMICKÝM TVAROVÁNÍM VŠECH PRVKŮ, URČENÁ PRO PROFESIONÁLNÍ POUŽITÍ KOVOVÁ HLAVNÍ KONSTRUKCE, PLASTOVÝ SEDÁK A OPĚRADLO, SEDÁK I OPĚRADLO S TEXTILNÍM ČALOUNĚNÍM NASTAVITELNÁ VÝŠKA SEDÁKU A OPĚRADLA, POLOHOVATELNÉ OPĚRADLO, NASTAVITELNÁ VÝŠKA PODRŮČEK 5 KS PLASTOVÝCH DVOUITÝCH KOLEČEK O PRŮMĚRU MIN. 50 MM ČALOUNĚNÍ BUDE VE SVĚTLÉ MODRÉ BARVĚ, PŘESNÝ ODSŤIN BUDE SPECIFIKOVÁN V PRŮBĚHU STAVBY S DODAVATELEM</p>	<p>objekt A – 33 objekt B – 0 objekt C – 0 CELKEM – 33</p>

DŮM PRO SENIORY HORAŽŘOVICE – INTERIÉROVÉ VYBAVENÍ		
OZNAČENÍ:		
název výkresu: VYBAVENÍ KANCELÁŘSKÝCH PROSTOR		list/část :
schéma, rozměry, popis		počet kusů
K/4	<p>ŠATNÍ SKŘIŇ 1200x600 MM, VÝŠKA 2000 MM</p> <p>POHLED 1:50</p>  <p>KORPUSY Z LTD TL. MIN. 18 MM + HRANY ABS (VČETNĚ ZADNÍCH) TL. MIN. 0,5 MM ZÁDA Z MDF DESKY JEDNOSTRANNĚ LAKOVANÉ TL. MIN. 3 MM</p> <p>DVEŘE Z LTD TL. MIN. 18 MM + HRANY ABS TL. MIN. 2 MM ZAVĚSY DVEŘÍ KOVOVÉ S TLUMENÍM, ÚCHYTKY PRUŽNÉ PROŠROUBOVANÉ, DVEŘE ZAMÝKATELNÉ</p> <p>POLICE Z LTD TL. MIN. 18 MM + HRANY ABS TL. MIN. 0,5 MM PODPĚRKY POLICE KOVOVÉ S FIXACÍ, VÝŠKOVĚ PŘESTAVITELNÉ PO 50 MM</p> <p>SKŘIŇ S KOVOVOU TÝČÍ A HORNÍ PEVNOU POLICÍ</p> <p>SKŘIŇ S PLNÝM SOKLEM VÝŠKY CCA 70–100 MM Z LTD + REKTIKACE TÝČ NA RAMÍNKA Z NEREZ OCELI POVRCHOVÁ ÚPRAVA = BILÉ LAMINO</p>	objekt A – 11 objekt B – 3 objekt C – 3 CELKEM – 17
K/5	<p>MINIKUCHYŇ 1200x600 MM, VÝŠKA CELKEM 2000 MM</p> <p>POHLED 1:50</p>  <p>NEREZOVÝ DŘEZ DVĚ PLOTŮNKY</p>  <p>OBSAHUJE: SPODNÍ DVOUDVEŘOVOU SKŘIŇKU S VESTAVĚNOU CHLADNIČKOU A 1 VLOŽENOU POLICÍ JEDNOLITOU NEREZOVOU PRACOVNÍ DESKOU, JEJÍŽ SOUČÁSTÍ JE NEREZ DŘEZ S ODKAPEM A DVĚ RYCHLOVARNÉ LITINOVÉ PLOTŮNKY</p> <p>KORPUSY Z LTD TL. MIN. 18 MM + HRANY ABS (VČETNĚ ZADNÍCH) TL. MIN. 0,5 MM ZÁDA Z MDF DESKY JEDNOSTRANNĚ LAKOVANÉ TL. MIN. 3 MM</p> <p>DVEŘE Z LTD TL. MIN. 18 MM + HRANY ABS TL. MIN. 2 MM ZAVĚSY DVEŘÍ KOVOVÉ S TLUMENÍM, ÚCHYTKY PRUŽNÉ PROŠROUBOVANÉ POLICE Z LTD TL. MIN. 18 MM + HRANY ABS TL. MIN. 0,5 MM PODPĚRKY POLIC KOVOVÉ S FIXACÍ, VÝŠKOVĚ PŘESTAVITELNÉ PO 25 MM</p> <p>SPODNÍ SKŘIŇKA S PLNÝM SOKLEM VÝŠKY CCA 70–100 MM Z LTD + REKTIKACE VÝŠKA PRACOVNÍ PLOCHY CCA 850 MM VÝŠKA CELÉ SESTAVY (PO HORNÍ HRANU HORNÍCH SKŘIŇŮ) 2000 MM HLBOUBKA HORNÍCH SKŘIŇŮ CCA 350 MM, VÝŠKA CCA 500 MM</p> <p>POVRCHOVÁ ÚPRAVA LTD = BILÉ LAMINO</p>	objekt A – 7 objekt B – 3 objekt C – 3 CELKEM – 13

DŮM PRO SENIORY HORAŽŘOVICE – INTERIÉROVÉ VYBAVENÍ		
OZNAČENÍ:	název výkresu:	list/listů :
	VYBAVENÍ KANCELÁŘSKÝCH PROSTOR	
	schéma, rozměry, popis	počet kusů
K/6	<p>POLICOVÁ SKŘÍŇ 800x420 MM, VÝŠKA CCA 1200 MM</p> <p>POHLED 1:50</p> <div></div> <p>SKŘÍŇ KOMBINOVANÁ DVEŘE (S 1 VKLADACÍ POLICÍ) / NIKA (HORNÍ OTEVŘENÁ POLICE) = CELKEM TŘI UKLADACÍ ÚROVNĚ</p> <p>KORPUSY Z LTD TL. MIN. 18 MM + HRANY ABS (VČETNĚ ZADNÍCH) TL. MIN. 0,5 MM ZÁDA Z MDF DESKY JEDNOSTRANNĚ LAKOVANÉ TL. MIN. 3 MM KRYCÍ HORNÍ DESKA SKŘÍŇE LTD TL. 36 MM + HRANY ABS TL. MIN. 2 MM</p> <p>DVEŘE Z LTD TL. MIN. 18 MM + HRANY ABS TL. MIN. 2 MM ZAVĚŠY DVEŘÍ KOVOVÉ S TLUMENÍM, ÚCHYTKY PRUŽNÉ PROŠROUBOVANÉ, DVEŘE ZAMÝKATELNÉ</p> <p>POLICE Z LTD TL. MIN. 18 MM + HRANY ABS TL. MIN. 0,5 MM PODPĚRKY POLIC KOVOVÉ S FIXACÍ, VÝŠKOVĚ PŘESTAVITELNÁ SPODNÍ VLOŽENÁ POLICE PO 50 MM</p> <p>SKŘÍŇKA BEZ SOKLU, S REKTFIKACÍ</p> <p>POVRCHOVÁ ÚPRAVA LTD DVEŘE A KRYCÍ HORNÍ DESKA = DEKOR BRŽZY POVRCHOVÁ ÚPRAVA LTD OSTATNÍCH PRVKŮ SKŘÍŇE = BILÉ LAMINO</p>	objekt A – 76 objekt B – 0 objekt C – 0 CELKEM – 76
K/7	<p>KONFERENCEČNÍ STŮL</p> <p>KONSTRUKCE KOVOVÁ SVAŘOVANÁ, S PLASTOVÝMI PATAMI NA NOHOU PRACOVNÍ DESKA Z MDF TL. MIN. 25 MM + HRANY ABS TL. MIN. 2 MM ROZMĚR PRACOVNÍ DESKY 1800x800 MM VÝŠKA PRACOVNÍ DESKY CCA 750 MM</p> <p>STŮL JE BEZ BOČNÍC – KOVOVÉ NOHY BARVA KOVOVÉ KONSTRUKCE BILÁ (LAKOVANÁ), POVRCHOVÁ ÚPRAVA LTD = BILÉ LAMINO</p>	objekt A – 6 objekt B – 0 objekt C – 0 CELKEM – 6

DŮM PRO SENIORY HORAŽŘOVICE – INTERIÉROVÉ VYBAVENÍ		
OZNAČENÍ:	název výkresu:	list/ listů :
	VYBAVENÍ KANCELÁŘSKÝCH PROSTOR	
	schéma, rozměry, popis	počet kusů
K/8	<p>VSUNOVACÍ ZÁSUVKOVÁ LIŠTA</p> <p>SOUČÁSTI KONFERENCEČNÍCH STOLŮ BUDOU LIŠTY SE ZÁSUVKAMI, JEŽ SE VKLADAJÍ MEZI STOLY DO DŘÁŽEK V JEJICH PRACOVNÍCH DESKÁCH</p> <p>KOVOVÁ KONSTRUKCE BILÁ (LAKOVANÁ)</p> <p>PŮDORYS 1:50</p>  <p>VKLADANÉ LIŠTY SE ZÁSUVKAMI</p>	<p>objekt A – 3</p> <p>objekt B – 0</p> <p>objekt C – 0</p> <p>CELKEM – 3</p>
K/9	<p>KONFERENCEČNÍ ŽIDLE</p> <p>ŽIDLE KONFERENCEČNÍ S ERGONOMICKÝM TVAROVÁNÍM VŠECH PRVKŮ</p> <p>KOVOVÁ KONSTRUKCE, SEDÁK I OPĚRADLO S TEXTILNÍM ČALOUNĚNÍM, S KOVOVÝMI PODRŮČKAMI</p> <p>POLSTROVÁNÍ Z MOLITANU + SNÍMATELNÝ PRATELNÝ POTAH + NEPROPUSTNÁ SEPARAČNÍ VRSTVA NA SEDÁKU A OPĚRADLE</p> <p>PŮDORYSNÉ ROZMĚRY ŽIDLE CCA 500x500 MM</p> <p>VÝŠKA SEDÁKU CCA 460 MM, CELKOVÁ VÝŠKA ŽIDLE CCA 850 MM</p> <p>ČALOUNĚNÍ BUDE V TYRKYSOVÉ BARVĚ, PŘESNÝ ODSTÍN BUDE SPECIFIKOVÁN V PRŮBĚHU STAVBY S DODAVATELEM</p>	<p>objekt A – 29</p> <p>objekt B – 0</p> <p>objekt C – 0</p> <p>CELKEM – 29</p>

DŮM PRO SENIORY HORAŽŘOVICE – INTERIÉROVÉ VYBAVENÍ		
OZNAČENÍ:	název výkresu:	list/listů :
	VYBAVENÍ KANCELÁŘSKÝCH PROSTOR	
	schéma, rozměry, popis	počet kusů
K/10 KUCHYŇSKÁ SESTAVA 3600x600 MM POHLED 1:50 	OBSAHUJE: SKŘÍŇKU S VESTAVĚNOU CHLADNIČKOU A MYČKOU, JEJICHŽ ČELA JSOU KRYTÁ LTD VĚRMI DVOUDVEŘOVOU SKŘÍŇKU S VLOŽENOU POLICÍ POD DŘEŽEM S ODKAPEM JEDNODVEŘOVOU SKŘÍŇKU S VLOŽENOU POLICÍ POD DVOUPLOTÝNKOU SKŘÍŇKU S VESTAVĚNOU MIKROVLNNOU TROUBOU A 2 ZÁSUVKAMI KORPUSY Z LTD TL. MIN. 18 MM + HRANY ABS (VČETNĚ ZADNÍCH) TL. MIN. 0,5 MM ZADA Z MDF DESKY JEDNOSTRANNĚ LAKOVANÉ TL. MIN. 3 MM DVEŘE Z LTD TL. MIN. 18 MM + HRANY ABS TL. MIN. 2 MM ZAVĚSY DVEŘÍ KOVOVÉ S TLUMENÍM, ÚCHYTKY PRUŽNÉ PROŠROUBOVANÉ POLICE Z LTD TL. MIN. 18 MM + HRANY ABS TL. MIN. 0,5 MM PODPĚRKY POLIC KOVOVÉ S FIXACÍ, VÝŠKOVĚ PŘESTAVITELNÉ PO 25 MM ČELA ZÁSUVK Z LTD TL. 18 MM + HRANY ABS TL. MIN. 2 MM POJEZDNICE SAMODOVÍRATELNĚ, ČÁSTEČNÝ VÝSUV, NOSNOST MIN. 25 KG PRACOVNÍ MDF DESKA TL. MIN. 28 MM + HRANY ABS. TL. MIN. 2 MM POKRCHOVÁ ÚPRAVA = BILÉ LAMINO S PLNÝM SOKLEM VÝŠKY ČCA 70–100 MM Z LTD + REKTIKACE VÝŠKA PRACOVNÍ PLOCHY ČCA 850 MM POKRCHOVÁ ÚPRAVA LTD = BILÉ HPL	objekt A – 1 objekt B – 0 objekt C – 0 CELKEM – 1
K/11 KONFERENČNÍ STOLEK KRUHOVÝ Ø800 MM PRACOVNÍ DESKA Z BEZPEČNOSTNÍHO SKLA VÝŠKA PRACOVNÍ DESKY 450 MM NOHY (PODNOŽ) DŘEVĚNÉ, Z MASIVU, MOŘENÉ VE SVĚTLÉM ODSTÍNU (TYPU ARTIC) TAK, ABY PŘÍPODOBŇOVALO DEKOR BŘÍZY		objekt A – 2 objekt B – 0 objekt C – 0 CELKEM – 2
K/12 KONFERENČNÍ KŘESLO KOVOVÁ KONSTRUKCE, SEDÁK, OPĚRADLO I PODRÚČKY S TEXTILNÍM ČALOUNĚNÍM, S KOVOVÝMI PODRÚČKAMI POLSTROVÁNÍ Z MOLITANU + SNÍMATELNÝ PRATELNÝ POTAH + NEPROPUSTNÁ SEPARAČNÍ VRSTVA NA SEDÁKU A OPĚRADLE PŮDORYSNÉ ROZMĚRY ŽIDLE ČCA 800x850 MM VÝŠKA SEDÁKU ČCA 450 MM, CELKOVÁ VÝŠKA ČCA 800 MM ČALOUNĚNÍ BUDE V TYRKYSOVÉ BARVĚ, PŘESNÝ ODSTÍN BUDE SPECIFIKOVÁN V PRŮBĚHU STAVBY S DODAVATELEM		objekt A – 4 objekt B – 0 objekt C – 0 CELKEM – 4

DŮM PRO SENIORY HORAŽŘOVICE – INTERIÉROVÉ VYBAVENÍ		
OZNAČENÍ:	<i>název výkresu:</i>	<i>list/ listů :</i>
	VYBAVENÍ KANCELÁŘSKÝCH PROSTOR	
	schéma, rozměry, popis	
K/13	<p>KANCELÁŘSKÝ STŮL</p> <p>KONSTRUKCE KOVOVÁ SVAŘOVANÁ, S PLASTOVÝMI PATAMI NA NOHOU</p> <p>PRACOVNÍ DESKA Z MDF TL. MIN. 25 MM + HRANÝ ABS TL. MIN. 2 MM</p> <p>ROZMĚR PRACOVNÍ DESKY 1800x600 MM</p> <p>VÝŠKA PRACOVNÍ DESKY CCA 750 MM</p> <p>STŮL JE BEZ BOČNIC – KOVOVÉ NOHY</p> <p>BARVA KOVOVÉ KONSTRUKCE BILÁ (LAKOVANÁ), POUVRCHOVÁ ÚPRAVA DESKY JE V DEKORU BRÍZY</p> <p>SOUČÁSTI STOLU JSOU I PLASTOVÉ PROSTUPKY PRO KABELY PC – PŘESNÉ UMIŠTĚNÍ DLE POŽADAVKU UŽIVATELE</p>	<p>objekt A – 1</p> <p>objekt B – 0</p> <p>objekt C – 0</p> <p>CELKEM – 1</p>
		počet kusů